



FICHA TÉCNICA

FONDO DE INVERSIÓN COLECTIVA ABIERTO CON PACTO DE PERMANENCIA ES+

FIDUCIARIA BOGOTÁ S.A.
Septiembre 30 de 2025

4. Gestor: Fiduciaria Bogotá S.A.

5. Custodio: Cititrust

6. Características del Fondo de Inversión Colectiva

6.1. Tipo de FIC	Fondo de Inversión Colectiva Abierto con Pacto de permanencia
6.2. Fecha de Inicio de Operaciones	26/02/2016
6.3. Valor del Fondo de Inversión Colectiva (Millones COP)	\$ 8,291.58
6.4. Número Unidades en Circulación	436,788.795371

7. Calificación del Fondo de Inversión

. Calificación	NA
. Fecha de la última calificación	NA
. Entidad Calificadora	NA

Concepto		TP 1 Principal	TP 2 Segundo Beneficiario	TP 3 Patrocinadores
6.5. Valor Unidad		18,888.411343	19,339.745674	19,709.527265
6.6. Número de Inversionistas		2,065	4	251
6.7. Inversión Inicial Mínima (COP)		50,000	50,000	50,000
6.8. Saldo Mínimo (COP)		50,000	50,000	50,000
6.9. Tiempo de preaviso para retiro (días)		NA	NA	NA
Comisión	6.10. Administración	1.75%	1.50%	1.30%
	6.11. Gestión	NA	NA	NA
	6.12. Remuneración de Éxito	NA	NA	NA
	6.13. Remuneración de entrada	NA	NA	NA
	6.14. Remuneración de salida	NA	NA	NA
6.15. Remuneración efectivamente cobrada		1.75%	1.50%	1.31%
6.16. Días de pacto de permanencia - Sanción por retiro anticipado	5 años Penalización = VR*0,15/(D/ E) VR: Valor del retiro incluyendo el gravamen a los movimientos financieros si es el caso; D: Días que faltan para el vencimiento del pacto de permanencia; E: Días que constituyen el pacto de permanencia			
6.17. Gastos totales del Fondo		2.16%	1.87%	1.77%

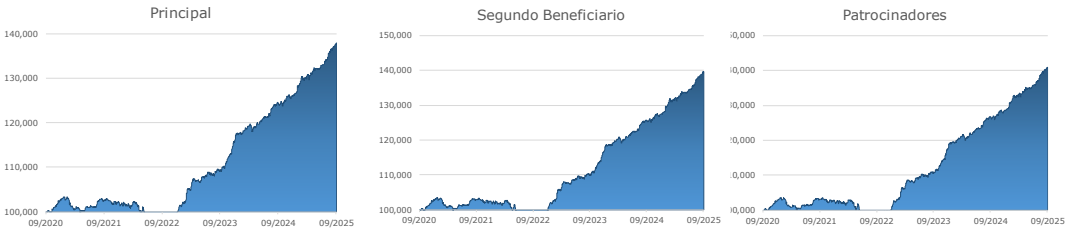
8. Política de Inversión

El Fondo de Inversión Colectiva tiene como objetivo ofrecer una alternativa de inversión con perfil de riesgo moderado, tendiente al mantenimiento del capital en el largo plazo con fluctuaciones en el corto y en el mediano plazo, para que llegado el momento, los inversionistas puedan destinar las sumas invertidas en su educación o en la educación de sus hijos o de terceros beneficiarios. El Fondo de Inversión Colectiva, tiene un horizonte de inversión mínimo de 5 años.

Por lo anterior su política de inversión está enfocada hacia activos de largo plazo con diversificación en renta fija en pesos y en moneda extranjera. Además también mantendrá inversiones en renta variable con el objetivo de aprovechar los rendimientos del mercado accionario.

9. Evolución del Valor del Fondo de Inversión Colectiva

9.1. Evolución de COP 100.000 invertidos hace cinco (5) años



9.2. Evolución del valor de la unidad del fondo de inversión colectiva en los últimos cinco años



10. Información de plazos y duración

10.1. Inversiones por plazo	Participación
1-180 DIAS	5.632%
181-360 DIAS	16.183%
1 A 3 AÑOS	41.549%
3 A 5 AÑOS	24.707%
MAS DE 5 AÑOS	11.929%

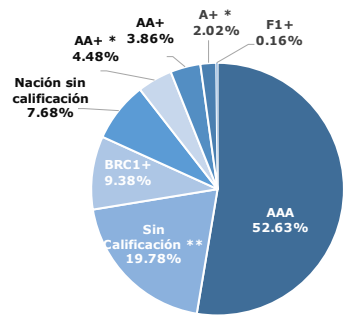
10.2 Plazo Promedio de las inversiones incluyendo disponible		10.3 Plazo Promedio de las inversiones excluyendo disponible		10.4 Duración	
Días	Años	Días	Años	Días	Años
1091.520	2.990	1181.921	3.238	476.489	1.305

11. Rentabilidad y volatilidad histórica del fondo de inversión colectiva

		11.1 Rentabilidad Histórica (E.A.)						11.2 Volatilidad Histórica (E.A.)					
Tipo Participación		Último mes	Últimos 6 meses	Año corrido	Último año	Últimos 2 años	Últimos 3 años	Último mes	Últimos 6 meses	Año corrido	Último año	Últimos 2 años	Últimos 3 años
TP 1	Principal	12.684%	12.530%	12.716%	10.799%	12.300%	12.785%	1.282%	1.862%	2.009%	2.055%	2.037%	2.305%
TP 2	Segundo beneficiario	12.962%	12.808%	12.994%	11.072%	12.576%	13.063%	1.282%	1.862%	2.009%	2.055%	2.037%	2.305%
TP 3	Patrocinadores	13.185%	13.030%	13.217%	11.291%	12.798%	13.286%	1.282%	1.862%	2.009%	2.055%	2.037%	2.305%

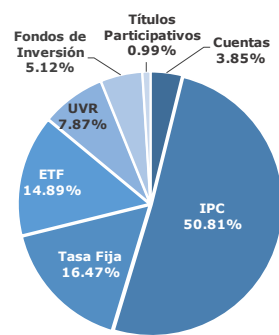
12. Composición del fondo de inversión colectiva

12.1 Composición portafolio por calificación

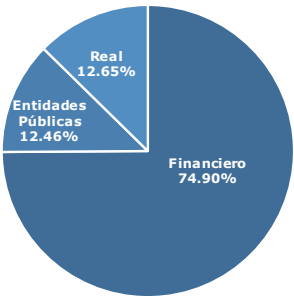


Se incluyen depósitos en cuentas de ahorro y corrientes, con calificación de corto plazo.
*Calificación Internacional
**Fondos Bursátiles

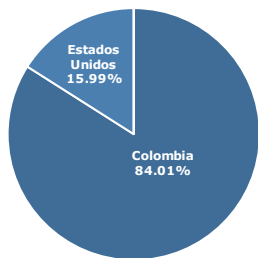
12.2 Composición portafolio por tipo de renta



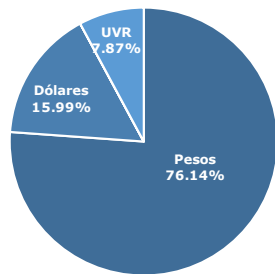
12.3 Composición portafolio por sector económico



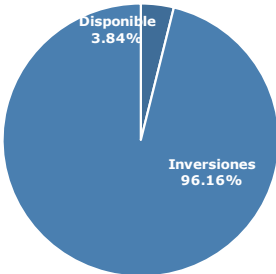
12.4 Composición portafolio por país emisor



12.5 Composición portafolio por moneda



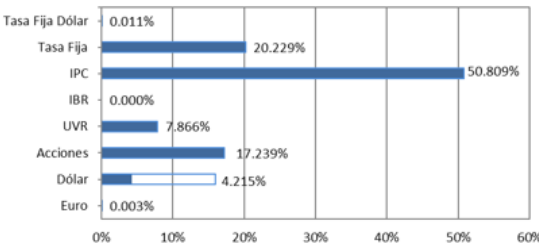
12.6 Composición portafolio por activo



12.7. Exposición neta del portafolio

	Posición	Derivado / Corto	Exposición Neta
Tasa Fija	20.231%	-0.002%	20.229%
IPC	50.809%	0.000%	50.809%
DTF	0.000%	0.000%	0.000%
IBR	0.000%	0.000%	0.000%
UVR	7.866%	0.000%	7.866%
Acciones	17.239%	0.000%	17.239%
Dólar	15.990%	-11.774%	4.215%
Euro	0.003%	0.000%	0.003%
Tasa Fija Dólar	0.011%	0.000%	0.011%

Exposición Neta - FIC ES +



13. Principales inversiones del fondo de inversión colectiva

Posición	Emisor	Participación del Emisor sobre el Valor Total del Fondo (%)
1	BANCO DAVIVIENDA S A	18.98%
2	BANCOLOMBIA S.A	11.94%
3	DIRECCION DEL TESORO NACIONAL	7.87%
4	BANCO DE OCCIDENTE	7.07%
5	SPDR S&P 500 (USD) ETF-SPY	6.30%
6	CELSIA COLOMBIA S.A. E.S.P.	6.18%
7	BBVA COLOMBIA	6.04%
8	SURAMERICANA SA	6.02%
9	FONDO BURSATIL ISHARES COLCAP	5.82%
10	SURAMERICANA DE INVERSIONES	5.12%
Total		81.33%

14. Empresas vinculadas y relacionadas con la sociedad administradora

Fidubogotá S.A. es una Sociedad Fiduciaria filial Banco de Bogotá, entidad perteneciente al Grupo Aval.

16. Información de contacto del revisor fiscal

Revisor Fiscal: Andres Felipe Sogamoso Monroy TP 223405-T
Dirección Electrónica: asogamoso@kpmg.com
Empresa: KPMG S.A.S

17. Información de contacto del defensor del consumidor financiero

Principal: Álvaro Julio Rodríguez Pérez
Suplente: Alejandro Andrés Gómez Montoya
Dirección: Calle 36 No. 7-47, Piso 4, Bogotá D.C
PBX: Bogotá 332 01 01 Celular: 318-3730077
Fax: 3400383
Correo electrónico: defensoriaconsumidorfinanciero@bancodebogota.com.co

15. Hoja de vida del gerente del fondo de inversión colectiva

Carlos Alfonso Gutiérrez Faccini- Gerente FICs
Profesión:
Administrador de Empresas
Pontificia Universidad Javeriana
Estudios Especializados:
MBA - Finanzas
St. Thomas University (TX-USA)
e-mail: cgutierrezf@fidubogota.com
Experiencia: 25 años de experiencia administrativa y mercado de capitales
Otros FIC a su cargo: ÓPTIMO - SUMAR- CUBRIR - ALTA RENTA - ES



Anexo 1. Inversiones en otros FICs o vehículos de Inversión colectiva locales

Fondo	Enlace
FIDUCIARIA CORFICOLOMBIANA FIC CPP ACCIONES PLUS	https://www.fiduciariacorficolombiana.com/acciones-plus
FONDO BURSÁTIL ISHARES MSCI COLCAP	https://www.blackrock.com/co/productos/251708/ishares-fondo-burstil-ishares-colcap-fund

Anexo 2. Inversiones en otros FICs o vehículos de Inversión colectiva extranjeros

Fondo	Enlace	Aspectos relevantes
SPDW DEVELOPED WORLD EX-US ETF	https://www.ssga.com/us/en/intermediary/etfs/funds/spdr-portfolio-developed-world-ex-us-etf-spdw	ETF que busca generar resultados de inversión atados al desempeño del índice S&P Developed Ex-U.S. BMI.
VANGUARD INTERM-TERM CORPORATE BOND ETF -VCIT	https://investor.vanguard.com/etf/profile/VCIT	ETF con inversiones en Bonos corporativos con grado de inversión principalmente con vencimientos de 5 a 10 años.
VANGUARD INTERM-TERM BOND INDEX ETF-BIV	https://investor.vanguard.com/etf/profile/overview/biv	Sigue el desempeño del Bloomberg Barclays U.S. 5–10 Year Government/Credit Float Adjusted Index