



## FICHA TÉCNICA

FONDO DE INVERSIÓN COLECTIVA ABIERTO CON PACTO DE PERMANENCIA ES+

FIDUCIARIA BOGOTÁ S.A.  
Octubre 31 de 2025

4. Gestor: Fiduciaria Bogotá S.A.

5. Custodio: Cititrust

### 6. Características del Fondo de Inversión Colectiva

6.1. Tipo de FIC	Fondo de Inversión Colectiva Abierto con Pacto de permanencia
6.2. Fecha de Inicio de Operaciones	26/02/2016
6.3. Valor del Fondo de Inversión Colectiva (Millones COP)	\$ 8,533.68
6.4. Número Unidades en Circulación	444,935.474749

### 7. Calificación del Fondo de Inversión

7.1. Calificación	NA
7.2. Fecha de la última calificación	NA
7.3. Entidad Calificadora	NA

### 8. Política de Inversión

El Fondo de Inversión Colectiva tiene como objetivo ofrecer una alternativa de inversión con perfil de riesgo moderado, tendiente al mantenimiento del capital en el largo plazo con fluctuaciones en el corto y en el mediano plazo, para que llegado el momento, los inversionistas puedan destinar las sumas invertidas en su educación o en la educación de sus hijos o de terceros beneficiarios. El Fondo de Inversión Colectiva, tiene un horizonte de inversión mínimo de 5 años.

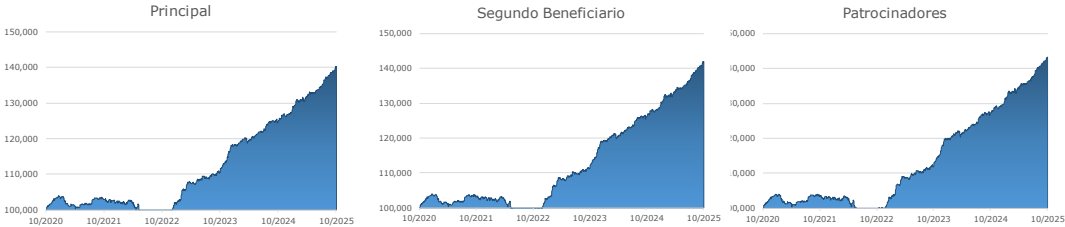
Por lo anterior su política de inversión está enfocada hacia activos de largo plazo con diversificación en renta fija en pesos y en moneda extranjera. Además también mantendrá inversiones en renta variable con el objetivo de aprovechar los rendimientos del mercado accionario.

### 10. Información de plazos y duración

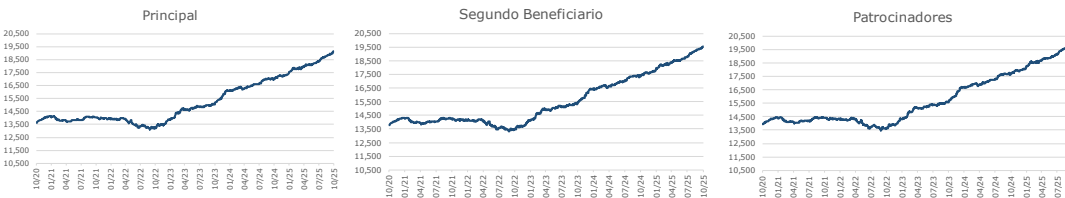
10.1. Inversiones por plazo	Participación
1-180 DIAS	4.067%
181-360 DIAS	16.452%
1 A 3 AÑOS	42.206%
3 A 5 AÑOS	24.860%
MAS DE 5 AÑOS	12.414%

### 9. Evolución del Valor del Fondo de Inversión Colectiva

#### 9.1. Evolución de COP 100.000 invertidos hace cinco (5) años



#### 9.2. Evolución del valor de la unidad del fondo de inversión colectiva en los últimos cinco años



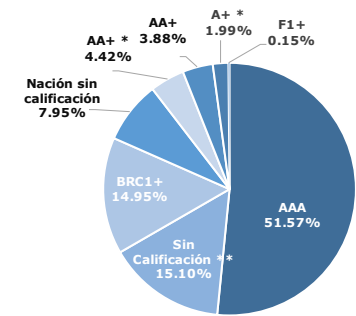
### 11. Rentabilidad y volatilidad histórica del fondo de inversión colectiva

		11.1 Rentabilidad Histórica (E.A.)						11.2 Volatilidad Histórica (E.A.)					
Tipo Participación		Último mes	Últimos 6 meses	Año corrido	Último año	Últimos 2 años	Últimos 3 años	Último mes	Últimos 6 meses	Año corrido	Último año	Últimos 2 años	Últimos 3 años
TP 1	Principal	14.805%	13.384%	12.928%	12.024%	12.599%	12.915%	1.564%	1.564%	1.966%	1.949%	2.010%	2.239%
TP 2	Segundo beneficiario	15.088%	13.663%	13.206%	12.300%	12.876%	13.193%	1.564%	1.564%	1.966%	1.949%	2.010%	2.239%
TP 3	Patrocinadores	15.315%	13.888%	13.429%	12.521%	13.099%	13.417%	1.564%	1.564%	1.966%	1.949%	2.010%	2.239%



12. Composición del fondo de inversión colectiva

12.1 Composición portfolio por calificación

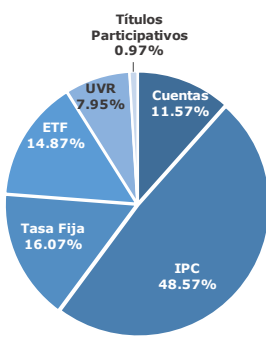


Se incluyen depósitos en cuentas de ahorro y corrientes, con calificación de corto plazo.

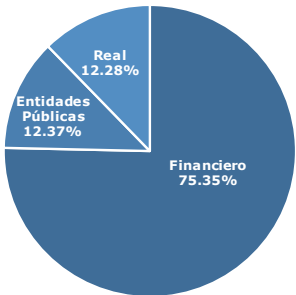
\*Calificación Internacional

\*\*Fondos Bursátiles

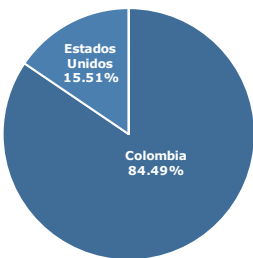
12.2 Composición portfolio por tipo de renta



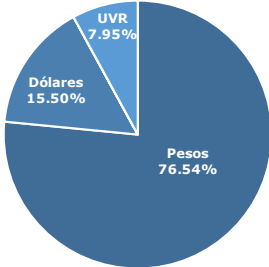
12.3 Composición portfolio por sector económico



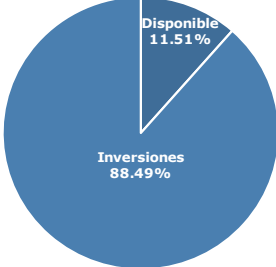
12.4 Composición portfolio por país emisor



12.5 Composición portfolio por moneda

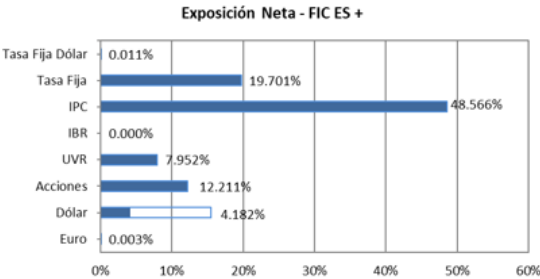


12.6 Composición portfolio por activo



12.7. Exposición neta del portfolio

	Posición	Derivado / Corto	Exposición Neta
Tasa Fija	19.701%	0.000%	19.701%
IPC	48.566%	0.000%	48.566%
DTF	0.000%	0.000%	0.000%
IBR	0.000%	0.000%	0.000%
UVR	7.952%	0.000%	7.952%
Acciones	12.211%	0.000%	12.211%
Dólar	15.504%	-11.322%	4.182%
Euro	0.003%	0.000%	0.003%
Tasa Fija Dólar	0.011%	0.000%	0.011%



13. Principales inversiones del fondo de inversión colectiva

Posición	Emisor	Participación del Emisor sobre el Valor Total del Fondo (%)
1	BANCO DAVIVIENDA S A	18.63%
2	BANCOLOMBIA S.A	11.75%
3	DIRECCION DEL TESORO NACIONAL	7.95%
4	BANCO DE BOGOTA SA	7.32%
5	SPDR S&P 500 (USD) ETF-SPY	6.18%
6	FONDO BURSATIL ISHARES COLCAP	6.03%
7	CELSIA COLOMBIA S.A. E.S.P.	5.94%
8	BBVA COLOMBIA	5.92%
9	SURAMERICANA SA	5.91%
10	BANCO DE OCCIDENTE	5.73%
Total		81.36%



14. Empresas vinculadas y relacionadas con la sociedad administradora

Fidubogotá S.A. es una Sociedad Fiduciaria filial Banco de Bogotá, entidad perteneciente al Grupo Aval.

16. Información de contacto del revisor fiscal

Revisor Fiscal: Andres Felipe Sogamoso Monroy TP 223405-T  
Dirección Electrónica: asogamoso@kpmg.com  
Empresa: KPMG S.A.S

17. Información de contacto del defensor del consumidor financiero

Principal: Álvaro Julio Rodríguez Pérez  
Suplente: Alejandro Andrés Gómez Montoya  
Dirección: Calle 36 No. 7-47, Piso 4, Bogotá D.C  
PBX: Bogotá 332 01 01 Celular: 318-3730077  
Fax: 3400383  
Correo electrónico: defensoriaconsumidorfinanciero@bancodebogota.com.co

15. Hoja de vida del gerente del fondo de inversión colectiva

Carlos Alfonso Gutiérrez Faccini- Gerente FICs  
Profesión:  
Administrador de Empresas  
Pontificia Universidad Javeriana  
Estudios Especializados:  
MBA - Finanzas  
St. Thomas University (TX-USA)  
e-mail: cgutierrezf@fidubogota.com  
Experiencia: Más de 30 años de experiencia administrativa y mercado de capitales  
Otros FIC a su cargo: ÓPTIMO - SUMAR- CUBRIR - ALTA RENTA - ES



Anexo 1. Inversiones en otros FICs o vehículos de Inversión colectiva locales

Fondo	Enlace
FONDO BURSÁTIL ISHARES MSCI COLCAP	<a href="https://www.blackrock.com/co/productos/251708/ishares-fondo-burstil-">https://www.blackrock.com/co/productos/251708/ishares-fondo-burstil-</a>

Anexo 2. Inversiones en otros FICs o vehículos de Inversión colectiva extranjeros

Fondo	Enlace	Aspectos relevantes
SPDW DEVELOPED WORLD EX-US ETF	<a href="https://www.ssga.com/us/en/intermediary/etfs/funds/spdr-portfolio-developed-world-ex-us-etf-spdw">https://www.ssga.com/us/en/intermediary/etfs/funds/spdr-portfolio-developed-world-ex-us-etf-spdw</a>	ETF que busca generar resultados de inversión atados al desempeño del índice S&P Developed Ex-U.S. BMI.
VANGUARD INTERM-TERM CORPORATE BOND ETF -VCIT	<a href="https://investor.vanguard.com/etf/profile/VCIT">https://investor.vanguard.com/etf/profile/VCIT</a>	ETF con inversiones en Bonos corporativos con grado de inversión principalmente con vencimientos de 5 a 10 años.
VANGUARD INTERM-TERM BOND INDEX ETF-BIV	<a href="https://investor.vanguard.com/etf/profile/overview/biv">https://investor.vanguard.com/etf/profile/overview/biv</a>	Sigue el desempeño del Bloomberg Barclays U.S. 5–10 Year Government/Credit Float Adjusted Index