

FONDO DE INVERSION COLECTIVA ABIERTO RENTAR 30

1. Administradora: FIDUCIARIA POPULAR S.A.

2. Fecha de corte: 30/06/2025

3. Familia de FIC: No Aplica

4. Gestores: Fiduciaria Popular S.A.

5. Custodio: Cititrust S.A

6. Características

6.1. Tipo de FIC
Fondo de inversión colectiva abierto con pacto de permanencia

6.2. Inicio de operaciones:
13/12/2013

6.3. Valor del FIC (Millones COP):
14.663,08

6.4. N° de Unidades en circulación:
733.981,769364

7. Calificación

7.1. Calificación
F-AAA/1+ VrM1 Medio

7.2. Fecha última calificación:
07/03/2025

7.3. Entidad calificadora:
Value & Risk Rating

8. Política de inversión

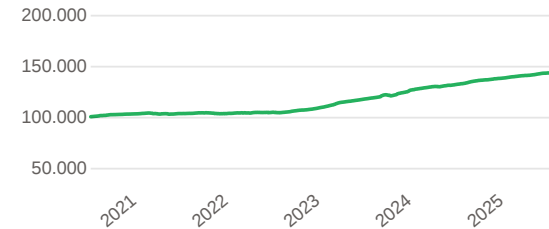
El fondo de inversión colectiva RENTAR 30, es una alternativa de inversión con pacto de permanencia de 30 días y perfil de riesgo bajo, que tiene como objetivo principal la inversión de recursos colectivos en valores con excelente calidad crediticia, que le permitan a los adherentes invertir sus recursos con un horizonte de tiempo de mediano plazo, bajo los criterios de seguridad, rentabilidad y liquidez. Su estrategia de inversión busca mantener un portafolio diversificado de renta fija a corto-mediano plazo. La mayoría de las inversiones del fondo estarán orientadas a activos de tasa fija y liquidez. No obstante, en un año en que se espera que la disminución de la tasas sea menor y la reducción de la inflación esté por debajo de lo proyectado, se buscará aumentar la participación en títulos indexados al IPC y al IBR. Esto responde a la coyuntura macroeconómica actual, caracterizada por una política proteccionista a nivel global, que ha generado un incremento en los precios por encima de las estimaciones iniciales. La maduración promedio ponderada del fondo propenderá por ser menor a 613 días.

Tipos de participaciones

Tipo de participación	
Conceptos	800 RENTAR 30 UNICA - 800
6.5. Valor de la unidad	19.977,441931
6.6. Número de inversionistas	156
6.7. Inversión inicial mínima (COP)	500.000
6.8. Saldo mínimo	500.000
6.9. Tiempo de preaviso para retiro (Días)	N/A
Comisiones	6.10. Administración
	0,60%
	6.11. Gestión
	N/A
Comisiones	6.12. Éxito
	N/A
	6.13. Entrada
	N/A
Comisiones	6.14. Salida
	N/A
Comisiones	6.15. Remuneración efectiva
	1,02%
	6.16. Pacto de permanencia
	30
Comisiones	6.16. Días de gracia
	N/A
	6.16. Sanción retiro anticipado
	2%
Comisiones	6.17. Gastos totales
	0,79%

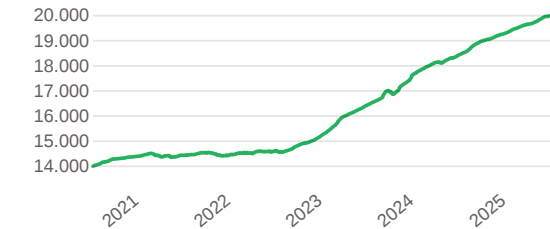
9. Evolución del valor del fondo

9.1 Evolución de 100.000 COP invertidos hace 5 años



800 RENTAR 30 UNICA - 800

9.2 Evolución valor de la unidad en los últimos 5 años



800 RENTAR 30 UNICA - 800

10. Plazos y duraciones

10.1. Plazo	%	10.2. Plazo promedio de inversiones incluyendo el disponible		10.3. Plazo promedio de inversiones excluyendo el disponible		10.4. Duración	
1 a 180 días	52,49%	Días	Años	Días	Años	Días	Años
180 a 365 días	3,21%	508,58	1,393	932,62	2,555	167,17	0,458
1 a 3 años	33,76%						
3 a 5 años	3,19%						
Más de 5 años	7,34%						

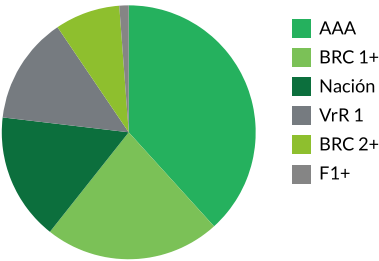
Fecha de corte: 30/06/2025

11. Rentabilidad histórica del fondo

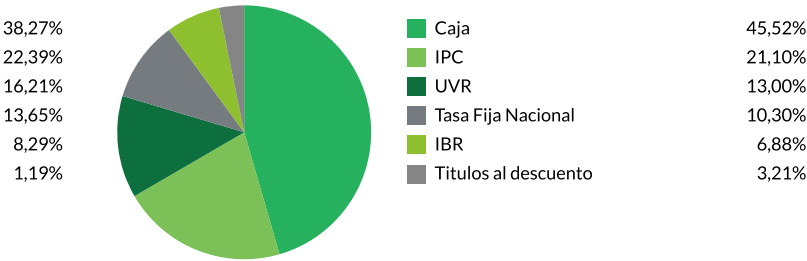
11.1. Rentabilidad histórica (E.A.)							11.2. Volatilidad histórica					
Tipo de participación	Último mes	Últimos 6 meses	Año corrido	Último año	Últimos 2 años	Últimos 3 años	Último mes	Últimos 6 meses	Año corrido	Último año	Últimos 2 años	Últimos 3 años
800 RENTAR 30 UNICA - 800	4,249%	7,456%	7,456%	8,436%	10,303%	11,101%	0,293%	0,338%	0,338%	0,392%	0,687%	0,676%

12. Composición del fondo

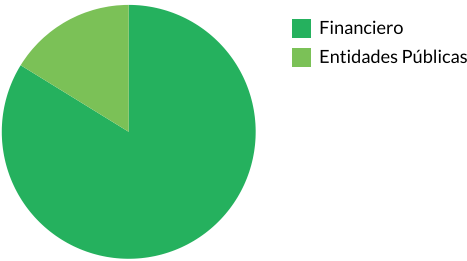
12.1. Por calificación



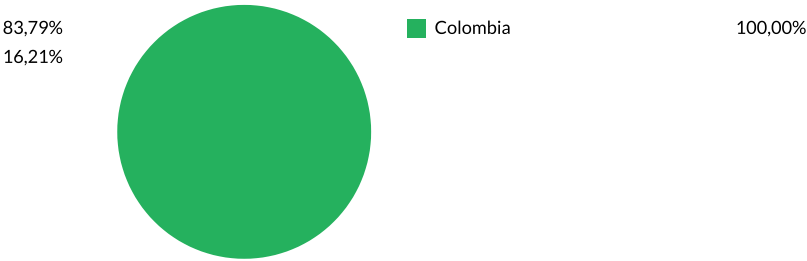
12.2. Por tipo de renta



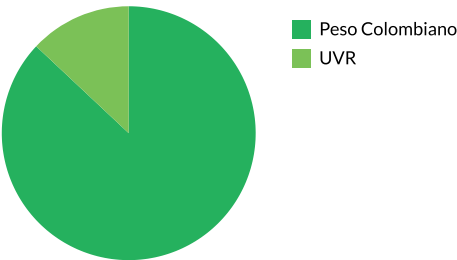
12.3. Por sector económico



12.4. Por país emisor



12.5. Por moneda

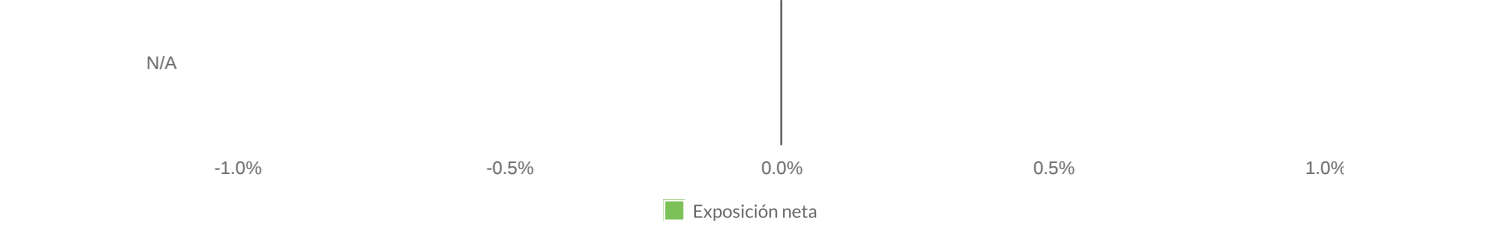


12.6. Por activo



Fecha de corte: 30/06/2025

12.7. Exposición neta del portafolio (Derivados y operaciones de naturaleza apalancada)



Instrumento	Posición	Derivado / Corto	Exposición neta
N/A	0,00%	0,00%	0,00%

13. Principales inversiones

Participación por emisor:	
Dirección Del Tesoro Nacional	16,21%
Banco GNB Sudameris	13,85%
Banco de La Republica	13,65%
Banco de Bogota	10,95%
Bancolombia	10,93%
Banco W S A	8,29%
Banco Popular	8,06%
Scotiabank Colpatría	6,84%
Banco de Occidente	4,15%
Banco Davivienda S A	3,51%
Total	96,44%

Información adicional y contactos

14. Empresas vinculadas y relacionadas con la sociedad administradora

Banco Popular | Matriz
Grupo Aval Acciones y Valores S.A | Vinculada

15. Hoja de vida del gerente del FIC

Nombre: Luis Felipe Henao Castro
Profesión: Administrador de Empresas - Universidad Politécnico Grancolombiano
Estudios especializados: Especialista en Finanzas - Universidad EAFIT
E-mail: luis.henao@fidupopular.com.co
Experiencia: 21 años en la administración de portafolios, asesoría a inversionistas y análisis de riesgo.
Otros fondos a su cargo: FIC Abierto Rentar, FIC Abierto Fiduliquidez

16. Revisor fiscal

Nombre: KPMG Teléfono: 601 618 80 00 E-mail: claguna@kpmg.com

17. Defensor del consumidor financiero

Nombre: Laguado Giraldo Ltda. Teléfono: 601 543 98 50 – 601 235 16 04 E-mail: dlaguado@lgdefensoria.com

Este material es para información de los inversionistas y no está concebido como una oferta o una solicitud para vender o comprar activos. La información contenida es sólo una guía general y no debe ser usada como base para la toma de decisiones de inversión. En relación con el fondo de inversión colectiva existe un prospecto de inversión y un prospecto, donde se contiene una información relevante para su consulta y podrá ser examinada en www.fidupopular.com.co. Las obligaciones asumidas por Fiduciaria Popular S.A, del Fondo De Inversion Colectiva Abierto Rentar 30 relacionadas con la gestión del portafolio, son de medio y no de resultado. Los dineros entregados por los suscriptores al fondo de inversión colectiva no son un depósito, ni generan para la sociedad administradora las obligaciones propias de una institución de depósito y no están amparadas por el seguro de depósito del Fondo de Garantías de Instituciones Financieras FOGAFIN, ni por ninguno de dicha naturaleza. La inversión en el fondo de inversión colectiva está sujeta a los riesgos derivados de los activos que componen el portafolio del respectivo fondo de inversión colectiva. Los datos suministrados reflejan el comportamiento histórico del fondo de inversión colectiva, pero no implica que su comportamiento en el futuro sea igual o semejante.